



DECKEN

НАТУРАЛЬНЫЕ ПОКРЫТИЯ
ДЛЯ ДРЕВЕСИНЫ НА ОСНОВЕ
МАСЛА И ВОСКА

DECKEN

Натуральные средства
по уходу и декорированию
древесины

DECKEN – бренд для профессиональных строителей, отделочников и столяров-мебельщиков. Среди наших клиентов есть и крупные деревообрабатывающие предприятия, и компании застройщики, и архитектурно-дизайнерские бюро, создающие деревянные дома, и небольшие ателье, занимающиеся созданием эксклюзивной мебели.

Безопасность во всех смыслах этого слова является основой бренда DECKEN. Так, масла для обработки древесины торговой марки DECKEN полностью безвредны для людей, животных и растений. Масла DECKEN не наносят вреда и окружающей среде. Они создаются на основе тщательно очищенных, возобновляемых компонентов высокого качества.

Основная задача декоративных покрытий **DECKEN** – подчеркнуть красоту древесины, надолго защитить ее от старения и разрушающих факторов. При этом в отличие от обычных лаков, красок и искусственных масел, покрытия **DECKEN** не образуют на поверхности древесины пленку. Таким образом, они, во-первых, позволяют древесине «дышать», что защищает дерево от старения, а во-вторых, не трескаются и не шелушатся со временем.





В гармонии с природой

Забота о планете

Продукты DECKEN создаются на основе тщательно очищенных, экологически чистых, натуральных, возобновляемых компонентов высокого качества.

Забота о здоровье

Взрослый человек до 80 % своего времени проводит в помещении и вынужден испытывать на себе воздействие всех тех химических компонентов, которые выделяют мебель, отделочные материалы, краски и так далее. Конечно, все это оказывает негативное влияние на здоровье. Наш организм подвергается незаметному, но постоянному стрессу, что приводит к истощению иммунной системы и заболеваниям. Поэтому мы создаем натуральные и полностью безвредные для людей, животных и растений декоративные покрытия и средства для защиты и ухода за древесиной.

Красота древесины

Декоративные покрытия DECKEN сохраняют естественную красоту древесины, подчеркивая ее фактуру. Дерево – натуральный, живой материал. Его поры, как и кожа человека, могут испарять и впитывать влагу. Мы создаем покрытия, которые идеально поддерживают способность древесины «дышать», защищая ее от внешних разрушающих факторов.

Возможность творить

Декоративные покрытия DECKEN выпускаются в цветах, позволяющих воплощать Ваши мечты в жизнь. Практически для всех средств DECKEN мы предлагаем линейку базовых цветов, гармонично сочетающихся друг с другом.



Основные преимущества



Уникальные пигменты

Пигментные пасты собственного производства в составе цветных масел DECKEN обеспечивают насыщенный цвет покрытия уже с первого слоя.



Без резких запахов

«Мягкий», комфортный по аромату растворитель в составе быстро улетучивается, не причиняя дискомфорта ни строителям, ни пользователям деревянных домов и изделий.



База из уваренных масел

В основе масел DECKEN смесь из уваренных масел (льняного, тунгового, сафлорового, касторового), благодаря этому масло надежно защищает древесину и дольше сохраняет свой изначальный цвет (не желтит)



Сертификация DIN и EN

Кроме обязательных российских сертификатов качества масла и воски DECKEN имеют сертификаты соответствия европейским стандартам DIN 53160/1-2, EN 71.3, подтверждающие их безопасность и пригодность для обработки детской мебели и игрушек, а также их стойкость к пятнообразованию, в соответствии с DIN 68861-1A.



Экономично и выгодно

Расход масел и восков значительно ниже расхода красок, лаков, пропиток, а срок службы – в разы выше. Обработка древесины средствами DECKEN, можно надолго забыть о повторной обработке.



Долговечно

Согласно протоколам климатических испытаний, срок службы фасадных масел DECKEN в умеренном климате составляет 10 лет.

Пигменты

Тонкой фракции глубже закрепляются в древесине и равномернее распределяются по поверхности. Одного слоя масла достаточно для придания декоративного эффекта поверхности.



**Результат
с первого нанесения**



Экономия времени



Экономия на расходе



Преимущества
покрытий

DECKEN

На поверхности, обработанной маслами DECKEN:

- ◎ Связующее вещество удерживает компоненты покрытия вместе и обеспечивает его сцепление с поверхностью — масла соединяются с волокнами древесины.
- ◎ Твердые частицы в составе покрытий DECKEN (комбинация восков и пигментов) обеспечивают укрывистость и защиту поверхности от негативного воздействия воды, образования пятен. Масло заполняет поры древесины, защищая ее от застоя влаги, но не образует твердой полимерной

пленки. Таким образом, поры древесины открыты, но защищены. Дерево свободно «дышит» (набирает и испаряет влагу) без вреда для покрытия.

- ◎ Покрытие DECKEN не шелушится и не отслаивается. Процесс восстановления (реставрации) не требует предварительного удаления старого покрытия. Также возможно частичное обновление поверхности.

Кроме того:

Масло легко наносится, не оставляет следов от кисти и позволяет достичь великолепного результата даже не специалисту.

Сравнение свойств пленкообразующих покрытий и масел для дерева DECKEN

	Лаки и краски	Масла для дерева DECKEN
Защищает древесину снаружи	⊙	⊙
Защищает древесину изнутри		⊙
Проникает внутрь древесины		⊙
Образует твердую полимерную защитную пленку на поверхности	⊙	
Образует защитный слой, оставляя поры древесины открытыми		⊙
Защита от воздействия влаги	⊙	⊙
Стойкость к истиранию	⊙	⊙
Долговечность покрытия	⊙	⊙
Покрытие не трескается со временем		⊙
Простой ремонт / обновление: не требует шлифования		⊙
Тонирует древесину или усиливает ее цвет	⊙	⊙
Подчеркивает фактуру древесины		⊙



* На примере DECKEN BioFasad Oil

На обработанной лаком поверхности:

- ⊙ Создается толстая защитная пленка.
- ⊙ Полученный слой защищает поверхность от влияния атмосферных воздействий и прочих внешних факторов.
- ⊙ При изменении влажности воздуха и температуры древесины влажность древесины изменяется: она может набухать и усыхать. Это приводит к образованию микро-

трещин, достаточных для проникновения влаги вовнутрь. Отвод влаги из-за недостаточного размера микротрещин происходит значительно медленнее. Как следствие – застой влаги разрушает древесину.

- ⊙ Испаряющаяся влага оказывает давление на пленочный слой, что приводит к отслаиванию покрытия и образованию трещин.
- ⊙ При этом восстановление покрытия возможно только после полного удаления старого, что является весьма трудоемким процессом.

Пленкообразующие покрытия (лаки, краски)

Сравнение воздействия пленкообразующих покрытий и масел для дерева DECKEN


Масла DECKEN

Защищает от внешних воздействий

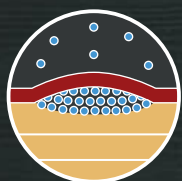


Защищает от влаги за счет
образования пленки

Соединяясь с древесиной,
создает защитный слой

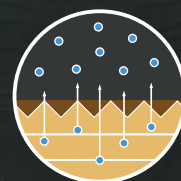


Позволяет дереву дышать



Не позволяет дереву дышать.
Влага собирается под пленкой.
Большое количество влаги
может повредить пленку

Не препятствует выходу
влаги из толщи древесины



Декоративные свойства



Закрашивает текстуру дерева.
Выбор цветов неограничен

Подчеркивает красоту дерева.
Большое количество цветов
в базовой линейке



Сложность ухода



Простой уход

Простой уход



Долговечность покрытия



Со временем может шелушиться,
трескаться, отслаиваться

Не шелушится и не отслаивается



Восстановление покрытия



Дорогостоящая и сложная
подготовка к ремонту
(снятие старого слоя)

Простой, в том числе
частичный ремонт
(без предварительного шлифования)



Поверхности, обработанные
пленкообразующими покрытиями
(лаки, краски, пропитки)



Поверхности, обработанные
маслами DECKEN





Масла для наружных работ

DECKEN Antiseptic Primer

Масло-грунт антисептик для защиты от окрашивающих и разрушающих грибков, а также насекомых-вредителей

DECKEN BioFasad Oil

Декоративное цветное полупрозрачное шелковисто-матовое защитное покрытие для любых пород древесины

DECKEN ColorFasad Oil

Декоративное цветное непрозрачное шелковисто-матовое защитное покрытие для любых пород древесины

DECKEN UVFasad Oil

Шелковисто-матовое бесцветное покрытие на основе натуральных масел для защиты от влияния УФ-лучей

DECKEN Terrace Oil

Защитное масло для террас и садовой мебели.
Цветное прозрачное покрытие

DECKEN End Grain Protector

Воск для герметизации торцов



DECKEN Antiseptic Primer

Масло-грунт антисептик для защиты
от окрашивающих и разрушающих грибов,
а также насекомых-вредителей

Цвета

Бесцветное



Внимание! Бесцветное масло изменяет цвет дерева (придает оттенок влажной древесины). Рекомендуем делать пробное окрашивание.

Использование грунта не уменьшает рекомендованное количество слоев масла (масло наносится в 2 слоя). Однако, применение грунта позволяет сократить расход масла приблизительно на треть.

Масло-грунт антисептик **DECKEN Antiseptic Primer** позволяет создать временное покрытие на срок до 3 месяцев, в течение которых дерево защищено от влаги, негативного воздействия грибов, бактерий, плесени и насекомых-древоточцев. При необходимости можно увеличить срок эксплуатации в качестве временного покрытия до 6 месяцев - в таком случае при нанесении масла необходимо повторно загрунтовать поверхность.



Применение грунта-антисептика перед нанесением непрозрачного цветного масла **DECKEN ColorFasad Oil** усиливает прозрачность цвета.

При обработке твердых пород древесины важно учитывать, что использование грунта рекомендуется только на древесине с небольшой и средней плотностью (до 680 кг/м³), на древесине с высокой плотностью (от 690 кг/м³), в число которых входит бук, дуб, ясень, карагач и т.д., нанесение грунта приведет к сильной потере насыщенности цвета. На древесине с высокой плотностью не рекомендуется использование цветных укрывистых масел **DECKEN ColorFasad Oil** и **DECKEN ColorInside Oil** ввиду низкой впитывающей способности дерева.



Для наружных работ

- ⦿ Создает сильный водоотталкивающий эффект
- ⦿ Защищает от синевы, гнили и поражения насекомыми-вредителями
- ⦿ Снижает расход декоративного покрытия
- ⦿ Выравнивает цвет декоративного покрытия
- ⦿ Не образует пленку
- ⦿ Создает паропроницаемую поверхность
- ⦿ Практически не изменяет цвет основания и цвет последующего покрытия

Возможные работы:

- ⦿ Подготовка основания к последующей обработке декоративными маслами
- ⦿ Защита от синевы, гнили и поражения насекомыми-вредителями

Объем и расход:



0,75 л
= 19 м²



2,5 л
= 63 м²



10 л
= 250 м²

расход указан при нанесении в один слой

Количество слоев:

Для неокрашенной древесины	1
----------------------------	---

DECKEN

BioFasad Oil

Защитное масло-лазурь (защита от грибков, бактерий и плесени).
Полупрозрачное цветное покрытие



Линейка WOOD

	WOOD береза		WOOD тик
	WOOD сосна		WOOD мербау
	WOOD лиственница		WOOD палисандр
	WOOD бук		WOOD эбен
	WOOD дуб		WOOD дуб антик
	WOOD клен		WOOD венге
	WOOD орех		

Линейка SPICE

	SPICE белое		SPICE бесцветное
	SPICE базальт		
	SPICE бренди		
	SPICE гвоздика		
	SPICE графит		
	SPICE капучино		
	SPICE коньяк		

ВНИМАНИЕ! Цвет может искажаться при печати полиграфических материалов. Вид и оттенок покрытия зависит от сорта древесины, породы дерева и навыков исполнителя работ. Рекомендуем делать пробное окрашивание!
Светлые тона создают недостаточную защиту от ультрафиолетовых лучей. Рекомендуем наносить их на теневой стороне или создавать дополнительную защиту при помощи защитного масла с УФ-фильтром DECKEN UVFasad Oil.



Для наружных работ

- ⦿ Не требует предварительного грунтования
- ⦿ Обеспечивает профилактическую защиту от синевы и гнили
- ⦿ Легко обновляется
- ⦿ Создает паропроницаемую поверхность
- ⦿ Особенно рекомендовано для деревянных фасадов, балконов, навесов для автомобилей, пергол, заборов и т.д.
- ⦿ Высокий водоотталкивающий эффект
- ⦿ Создает поверхность, стойкую к воздействию атмосферных осадков и УФ-лучам

Возможные работы:

- ⦿ Цветная прозрачная тонировка
- ⦿ Декоративное морение (бейцевание)

Объем и расход:



0,125 л
= 1,8 м²



0,75 л
= 10,5 м²



2,5 л
= 35 м²



10 л
= 140 м²

расход указан при нанесении в два слоя

Количество слоев:

Для неокрашенной древесины	2
Для обновления	как правило, достаточно 1 слоя на очищенную от грязи поверхность (без предварительной шлифовки)











DECKEN ColorFasad Oil

Яркая тонировка древесины
Цветное непрозрачное покрытие



Климатические испытания:
в умеренном климате
10 лет

Линейка TREND

	TREND белое		TREND вавилон		TREND серый песок		TREND черное
	TREND слоновая кость		TREND коричневое		TREND серо-бежевое		
	TREND нарцисс		TREND темно-серое		TREND темно-коричневое		

ВНИМАНИЕ! Цвет может искажаться при печати полиграфических материалов. Вид и оттенок покрытия зависит от сорта древесины, породы дерева и навыков исполнителя работ. Рекомендуем делать пробное окрашивание!

Светлые тона создают недостаточную защиту от ультрафиолетовых лучей. Рекомендуем наносить их на теневой стороне или создавать дополнительную защиту при помощи защитного масла с УФ-фильтром DECKEN UVFasad Oil.

Для профилактической защиты от синевы, гнили, жуков-древоточцев рекомендуем в качестве первого слоя использовать грунт-антисептик DECKEN Antiseptic Primer.



Для наружных работ

- ⦿ Легко обновляется
- ⦿ Не шелушится и не отслаивается
- ⦿ Создает паропроницаемую поверхность
- ⦿ Закрашивает цвет и текстуру древесины, сохраняя фактуру
- ⦿ Особенно рекомендовано для деревянных фасадов, балконов, навесов для автомобилей, пергол, заборов и т.д.
- ⦿ Идеально для обновления старых открыто-пористых покрытий и выветренных деревянных поверхностей
- ⦿ Высокий водоотталкивающий эффект
- ⦿ Создает поверхность, стойкую к воздействию атмосферных осадков и УФ-лучам

Возможные работы:

- ⦿ Цветное непрозрачное окрашивание
- ⦿ Обновление старых открыто-пористых покрытий

Объем и расход:



0,125 л
= 1,5 м²



0,75 л
= 9 м²



2,5 л
= 30 м²



10 л
= 120 м²

расход указан при нанесении в два слоя

Количество слоев:

Для неокрашенной древесины	2
Для обновления	как правило, достаточно 1 слоя на очищенную от грязи поверхность (без предварительной шлифовки)

DECKEN UVFasad Oil

Максимальная защита от ультрафиолета
Бесцветное покрытие



Климатические испытания:
в умеренном климате
10 лет

Цвета



Внимание! Бесцветное масло изменяет цвет дерева (придает оттенок влажной древесины). Рекомендуем делать пробное окрашивание.

Защитное масло с УФ-фильтром **DECKEN UVFasad Oil** может использоваться как самостоятельное бесцветное покрытие и как финишный бесцветный слой, увеличивающий срок эксплуатации фасада.

При использовании в качестве самостоятельного покрытия создает эффективную защиту от воздействия УФ-излучения.

Для обеспечения защиты от грибков, бактерий, плесени и насекомых древоточцев рекомендовано предварительное нанесение грунта-антисептика **DECKEN Antiseptic Primer**.

При использовании в качестве финишного слоя обеспечивает дополнительную защиту от выгорания цвета, продлевая срок эксплуатации на 2-3 года. Заменяет второй слой цветного (тонирующего) масла.

Внимание! При использовании в качестве финишного слоя важно обеспечить хорошую сушку тонирующего масла! При соблюдении правильной технологии нанесения масел увеличение межслойной сушки до 2-3 дней перед нанесением финишного слоя **DECKEN UVFasad Oil** предотвратит размывание пигмента и сохранит интенсивность цвета тонирующего слоя.



Для наружных работ

- ☉ Рекомендовано для деревянных фасадов, балконов, навесов для автомобилей, пергол, заборов и т.д.
- ☉ Защищает от влияния УФ-лучей
- ☉ Бесцветное, усиливает цвет древесины
- ☉ В качестве самостоятельного покрытия замедляет процесс посерения древесины
- ☉ В качестве финишного покрытия увеличивает срок эксплуатации и интервал между реставрациями
- ☉ Позволяет создать атмосферостойкую поверхность с высокими водоотталкивающими свойствами
- ☉ Легко обновляется
- ☉ Не образует пленку, оставляет поры открытыми
- ☉ Позволяет создать паропроницаемую поверхность

Возможные работы:

- ☉ Создание самостоятельного прозрачного защитного слоя от УФ-лучей
- ☉ Создание финишного прозрачного защитного слоя от УФ-лучей

Объем и расход:



0,75 л
= 22,5 м²



2,5 л
= 75 м²

расход указан при нанесении в два слоя

Количество слоев:

Для неокрашенной древесины	2
Для создания финишного покрытия	1
Для обновления	как правило, достаточно 1 слоя на очищенную от грязи поверхность (без предварительной шлифовки)

DECKEN Terrace Oil









Защитное масло для террас и садовой мебели
Цветное прозрачное покрытие



Линейка WOOD

	WOOD береза		WOOD тик
	WOOD сосна		WOOD мербау
	WOOD лиственница		WOOD палисандр
	WOOD бук		WOOD эбен
	WOOD дуб		WOOD дуб антик
	WOOD клен		WOOD венге
	WOOD орех		

Линейка SPICE

	SPICE белое		SPICE бесцветное
	SPICE базальт		
	SPICE бренди		
	SPICE гвоздика		
	SPICE графит		
	SPICE капучино		
	SPICE коньяк		

ВНИМАНИЕ! Цвет может искажаться при печати полиграфических материалов. Вид и оттенок покрытия зависит от сорта древесины, породы дерева и навыков исполнителя работ. Рекомендуем делать пробное окрашивание!
Светлые тона создают недостаточную защиту от ультрафиолетовых лучей. Рекомендуем наносить их на теневой стороне или создавать дополнительную защиту при помощи защитного масла с УФ-фильтром DECKEN UVFasad Oil.



Для наружных работ

- ☉ Высокая стойкость к ультрафиолету
- ☉ Делает поверхность устойчивой к истиранию
- ☉ Высокое содержание натуральных восков
- ☉ Низкий расход
- ☉ Легко обновляется
- ☉ Высокая стойкость к образованию пятен
- ☉ Не шелушится и не отслаивается

Возможные работы:

- ☉ Цветная прозрачная тонировка

Объем и расход:



0,125 л
= 2,0 м²



0,75 л
= 12 м²



2,5 л
= 40 м²



10 л
= 160 м²

расход указан при нанесении в два слоя

Количество слоев:

Для неокрашенной древесины	2
Для обновления	как правило, достаточно 1 слоя на очищенную от грязи поверхность (без предварительной шлифовки)

DECKEN End Grain Protector

Воск для герметизации торцов



Линейка TREND

	TREND белое		TREND вавилон		TREND серый песок		TREND черное
	TREND слоновая кость		TREND коричневое		TREND серо-бежевое		
	TREND нарцисс		TREND темно-серое		TREND темно-коричневое		

Линейка WOOD

	WOOD береза		WOOD тик
	WOOD сосна		WOOD мербау
	WOOD лиственница		WOOD палисандр
	WOOD бук		WOOD эбен
	WOOD дуб		WOOD дуб антик
	WOOD клен		WOOD венге
	WOOD орех		

Линейка SPICE

	SPICE белое		SPICE бесцветное
	SPICE базальт		
	SPICE бренди		
	SPICE гвоздика		
	SPICE графит		
	SPICE капучино		
	SPICE коньяк		

ВНИМАНИЕ! Цвет может искажаться при печати полиграфических материалов. Вид и оттенок покрытия зависит от сорта древесины, породы дерева и навыков исполнителя работ. Рекомендуем делать пробное окрашивание!
Светлые тона создают недостаточную защиту от ультрафиолетовых лучей. Рекомендуем наносить их на теневой стороне или создавать дополнительную защиту при помощи защитного масла с УФ-фильтром DECKEN UVFasad Oil.



Для наружных работ

- Обладает водоотталкивающим эффектом
- Защищает от образования синевы, гнили, плесени
- Снижает вероятность разбухания и усушки древесины
- Создает дышащую поверхность
- Не требует обязательного последующего покрытия
- Колеруется по цветовой карте масел для наружных работ TM DECKEN

Возможные работы:

- Герметизация торцов, защита от растрескивания, усушки
- Защита торцевой части дерева от грибков, бактерий и плесени

Объем и расход:



0,75 л
=
4,5 м²



2,5 л
=
14,5 м²

расход указан при нанесении в один слой

Количество слоев:

Для неокрашенной древесины	1-2 слоя в зависимости от впитывающей способности древесины
Для обновления	как правило, достаточно 1 слоя на очищенную от грязи поверхность (без предварительной шлифовки)

Масла для внутренних работ

DECKEN WR Primer

Масло-грунт с водоотталкивающим эффектом на основе натуральных масел

DECKEN Inside Oil

Цветное прозрачное шелковисто-матовое покрытие для стен и потолков внутри помещений на основе натуральных масел и восков

DECKEN Floor Oil

Цветное прозрачное шелковисто-матовое покрытие для всех типов деревянных полов и лестниц внутри помещений на основе натуральных масел и восков.

DECKEN ColorInside Oil

Декоративное цветное непрозрачное шелковисто-матовое защитное покрытие для любых пород древесины

DECKEN Worktop Oil

Цветное прозрачное шелковисто-матовое покрытие на основе натуральных растительных масел, смол и восков. Предназначено для обработки столешниц, слэбов, разделочных досок, деревянной посуды

DECKEN Wood Wax

Термостойкий воск для натирки. Рекомендован для парных, бань и саун





DECKEN WR Primer

Масло-грунт с водоотталкивающим эффектом



Цвета



Внимание! Бесцветное масло изменяет цвет дерева (придает оттенок влажной древесины). Рекомендуем делать пробное окрашивание.

Использование грунта не уменьшает рекомендованное количество слоев масла (масло наносится в 2 слоя). Однако, применение грунта позволяет сократить расход масла приблизительно на треть.

Твердый грунт **DECKEN WR Primer** позволяет создать временное покрытие на срок до 3 месяцев, в течение которого дерево защищено от негативного воздействия влаги, и снизить вероятность появления грибков бактерий и плесени за счет создания неблагоприятных условий.

При необходимости можно увеличить срок эксплуатации в качестве временного покрытия до 6 месяцев - в таком случае при нанесении масла необходимо повторно загрунтовать поверхность.

Применение грунта перед нанесением непрозрачного цветного масла **DECKEN ColorInside Oil** усиливает прозрачность цвета.

При обработке твердых пород древесины важно учитывать, что использование грунта рекомендуется только на древесине с небольшой и средней плотностью (до 680 кг/м^3), на древесине с высокой плотностью (от 690 кг/м^3), в число которых входит бук, дуб, ясень, карагач и т.д., нанесение грунта приведет к сильной потере насыщенности цвета. На древесине с высокой плотностью не рекомендуется использование цветных укрывистых масел **DECKEN ColorFasad Oil** и **DECKEN ColorInside Oil** ввиду низкой впитывающей способности дерева.



Для внутренних работ

- ⊙ Рекомендовано для помещений с высокой влажностью
- ⊙ Снижает расход декоративного покрытия
- ⊙ Выравнивает цвет декоративного покрытия
- ⊙ Не образует пленку
- ⊙ Создает паропроницаемую поверхность
- ⊙ Практически не изменяет цвет основания и цвет последующего покрытия
- ⊙ Рекомендован для поверхностей, требующих обработки экологически чистой, не содержащей биоцидов, пропиткой (например, детские песочницы).

Возможные работы:

- ⊙ Подготовка основания к последующей обработке декоративными маслами
- ⊙ Увеличивает водоотталкивающие способности финишного покрытия

Объем и расход:



0,75 л
=
19 м²



2,5 л
=
63 м²

расход указан при нанесении в один слой

Количество слоев:

Для неокрашенной древесины	1
----------------------------	---

DECKEN

Inside Oil









Защитное масло для интерьера
Цветное прозрачное покрытие



Линейка WOOD

	WOOD береза		WOOD тик
	WOOD сосна		WOOD мербау
	WOOD лиственница		WOOD палисандр
	WOOD бук		WOOD эбен
	WOOD дуб		WOOD дуб антик
	WOOD клен		WOOD венге
	WOOD орех		

Линейка SPICE

	SPICE белое		SPICE бесцветное
	SPICE базальт		
	SPICE бренди		
	SPICE гвоздика		
	SPICE графит		
	SPICE капучино		
	SPICE коньяк		

ВНИМАНИЕ! Цвет может искажаться при печати полиграфических материалов. Вид и оттенок покрытия зависит от сорта древесины, породы дерева и навыков исполнителя работ. Рекомендуем делать пробное окрашивание!



Для внутренних работ

- Цветное прозрачное шелковисто-матовое покрытие
- Рекомендуется для стен и потолков, а также мебели, плинтусов и декоративных балок
- Подходит для обработки изделий из клееной древесины, ДСП и пробки
- Не требует предварительного грунтования
- Легко обновляется без предварительного шлифования
- Не образует пленку, не шелушится и не отслаивается
- Создает паропроницаемую поверхность
- Может применяться для обработки детской мебели и игрушек (соответствует стандартам DIN 53160/1-2 и EN 71.3)

Возможные работы:

- Цветная прозрачная тонировка
- Декоративное морение (бейцевание)

Объем и расход:



0,125 л
= 1,9 м²



0,75 л
= 11,5 м²



2,5 л
= 38 м²



10 л
= 150 м²

расход указан при нанесении в два слоя

Количество слоев:

Для неокрашенной древесины	2
Для обновления	как правило, достаточно 1 слоя на очищенную от грязи поверхность (без предварительной шлифовки)

DECKEN Floor Oil









Масло с твердым воском для всех
типов деревянных полов и лестниц
Цветное прозрачное покрытие



Линейка WOOD

	WOOD береза		WOOD тик
	WOOD сосна		WOOD мербау
	WOOD лиственница		WOOD палисандр
	WOOD бук		WOOD эбен
	WOOD дуб		WOOD дуб антик
	WOOD клен		WOOD венге
	WOOD орех		

Линейка SPICE

	SPICE белое		SPICE бесцветное
	SPICE базальт		
	SPICE бренди		
	SPICE гвоздика		
	SPICE графит		
	SPICE капучино		
	SPICE коньяк		

ВНИМАНИЕ! Цвет может искажаться при печати полиграфических материалов. Вид и оттенок покрытия зависит от сорта древесины, породы дерева и навыков исполнителя работ. Рекомендуем делать пробное окрашивание!



Для внутренних работ

- Шелковисто-матовое покрытие
- Рекомендуется для обработки всех типов деревянных полов (массивной доски, паркетной доски, паркета, ОСП-плит, пробки)
- Подходит для мебельных поверхностей
- Не требует предварительного грунтования
- Создает водоотталкивающую поверхность
- Придает поверхности стойкость к пятнообразованию (защищает от пятен воды, вина, кока-колы, чая, соков, молока в соответствии с DIN 68861-1A)
- Легко обновляется без предварительного шлифования
- Возможность частичного обновления мест с высокой проходимостью
- Не образует пленку, не шелушится и не отслаивается
- Создает паропроницаемую поверхность
- Может применяться для обработки детской мебели и игрушек (соответствует стандартам DIN 53160/1-2 и EN 71.3)

Возможные работы:

- Цветная прозрачная тонировка
- Декоративное морение (бейцевание)

Объем и расход:



0,125 л
= 2 м²



0,75 л
= 12 м²



2,5 л
= 40 м²



10 л
= 160 м²

расход указан при нанесении в два слоя

Количество слоев:

Для неокрашенной древесины	2
Для обновления	как правило, достаточно 1 слоя на очищенную от грязи поверхность (без предварительной шлифовки)

DECKEN

ColorInside Oil

Яркая тонировка древесины
Цветное непрозрачное шелковисто-матовое
покрытие



Линейка SCANDI

	SCANDI серый песок		SCANDI вельвет		SCANDI авокадо
	SCANDI платина		SCANDI гранит		SCANDI фисташка
	SCANDI малина		SCANDI гиацинт		SCANDI коралл

Линейка PROVENCE

	PROVENCE кашемир		PROVENCE лаванда		PROVENCE какао
	PROVENCE жемчуг		PROVENCE персик		
	PROVENCE мята		PROVENCE пыльная роза		

ВНИМАНИЕ! Цвет может искажаться при печати полиграфических материалов. Вид и оттенок покрытия зависит от сорта древесины, породы дерева и навыков исполнителя работ. Рекомендуем делать пробное окрашивание!



Для внутренних работ

- Придает насыщенную тонировку дереву
- Создает паропроницаемую и износостойкую поверхность
- Легко наносится и обновляется
- Не образует пленку
- Особенно рекомендовано для создания декоративной поверхности на стенах и потолках, а также для мебели и декоративных изделий
- Придает поверхности водоотталкивающие свойства
- Снижает вероятность разбухания и усушки
- Может применяться для обработки детской мебели и игрушек (соответствует стандартам DIN 53160/1-2 и EN 71.3)

Возможные работы:

- Цветное непрозрачное окрашивание
- Обновление старых открыто-пористых покрытий

Объем и расход:



0,125 л
= 1,6 м²



0,75 л
= 10 м²



2,5 л
= 33 м²



10 л
= 130 м²

расход указан при нанесении в два слоя

Количество слоев:

Для неокрашенной древесины	2
Для обновления	как правило, достаточно 1 слоя на очищенную от грязи поверхность (без предварительной шлифовки)

DECKEN Worktop Oil

Масло для рабочих поверхностей
Шелковисто-матовое покрытие на основе
натуральных растительных масел,
СМОЛ И ВОСКОВ



Линейка WOOD

	WOOD береза		WOOD тик
	WOOD сосна		WOOD мербау
	WOOD лиственница		WOOD палисандр
	WOOD бук		WOOD эбен
	WOOD дуб		WOOD дуб антик
	WOOD клен		WOOD венге
	WOOD орех		

Линейка SPICE

	SPICE белое		SPICE бесцветное
	SPICE базальт		
	SPICE бренди		
	SPICE гвоздика		
	SPICE графит		
	SPICE капучино		
	SPICE коньяк		

ВНИМАНИЕ! Цвет может искажаться при печати полиграфических материалов. Вид и оттенок покрытия зависит от сорта древесины, породы дерева и навыков исполнителя работ.
Внимание! Бесцветное масло изменяет цвет дерева (придает оттенок влажной древесины). Рекомендуем делать пробное окрашивание.



Для внутренних работ

- Цветное прозрачное шелковисто-матовое покрытие
- Предназначено для обработки столешниц, слэбов, разделочных досок, деревянной посуды
- Может применяться для обработки детской мебели и игрушек (соответствует стандартам DIN 53160/1-2 и EN 71.3)
- Придает поверхности водо- и грязеотталкивающие свойства
- Предотвращает образование плесени, грибка и других биологических разрушений
- Делает поверхность приятной на ощупь и устойчивой к появлению пятен от воды, вина, кока-колы, чая, соков, молока
- Позволяет получить равномерный тон и подчеркнуть естественную красоту древесины
- Не требует предварительного грунтования
- Не трескается, не шелушится, не отслаивается
- Не содержит биоцидов и консервантов
- Высушенное покрытие безопасно относительно контакта с пищевыми продуктами

Возможные работы:

- Цветная прозрачная тонировка

Объем и расход:



0,125 л

\approx
2,5 м²



0,75 л

\approx
15 м²

расход указан при нанесении в два слоя

Количество слоев:

Для неокрашенной древесины	2
Для обновления	как правило, достаточно 1 слоя на очищенную от грязи поверхность (без предварительной шлифовки)

DECKEN Wood Wax

Термостойкий воск для натирки
Рекомендован для парных, бань
и саун



Цвета

Бесцветное



Максимальное содержание восков и отсутствие растворителя обеспечивает широкую область применения воска **DECKEN Wood Wax**. Кроме основной функции (защита от влаги и грязи деревянных поверхностей, в том числе полков, внутри бань, саун и парных), воск может применяться в следующих случаях:

- в качестве самостоятельного или финишного покрытия для мебели, деревянных элементов декора и отделки, детской деревянной игрушки (для детей в возрасте от 3 лет);
- может использоваться в качестве износостойкого финишного покрытия полов и лестниц.

Термостойкий воск может наноситься как холодным, так и горячим методом. Возможно нанесение ветошью или специализированными ПАДами (абразивным фетром).

Нанесение холодным методом:

Воск наносится очень тонким слоем на предварительно подготовленную поверхность. Небольшое количество воска набирается на ветошь или абразивный фетр и тщательно втирается в поверхность дерева.

Нанесение горячим методом:

Воск разогревается на водяной бане: металлическая емкость с воском помещается в сосуд с горячей водой. Воск начинает плавиться при температуре около $+70^{\circ}\text{C}$. Растопленный воск необходимо наносить очень тонким слоем на предварительно подготовленную поверхность. Небольшое количество воска набирается на ветошь или абразивный фетр и тщательно втирается в поверхность дерева. После нанесения воск оставляется для высыхания. Условия, необходимые для высыхания воска: температура не ниже $+10^{\circ}\text{C}$, влажность воздуха не выше 80%, хорошая вентиляция.

Внимание! Не рекомендован в качестве средства для обработки разделочных поверхностей.

При нанесении в качестве самостоятельного или финишного покрытия защищает от пятнообразующих жидкостей.

Воск можно располировать после полного высыхания до шелковистого блеска.



Для внутренних работ

- ⦿ Жаростойкий (до +120С°)
- ⦿ Замедляет старение древесины
- ⦿ Не изменяет естественный цвет древесины (в т.ч. термообработанной)
- ⦿ Обладает водоотталкивающим эффектом
- ⦿ Создает дышащую износостойчивую поверхность
- ⦿ Состоит из натуральных восков
- ⦿ Снижает вероятность разбухания и усушки древесины
- ⦿ Возможно применение в качестве финишного покрытия
- ⦿ Может применяться для обработки детской мебели и игрушек (соответствует стандартам DIN 53160/1-2 и EN 71.3)

Возможные работы:

- ⦿ Защита деревянных элементов и поверхностей в парных, саунах и банях с целью создания водоотталкивающего жаростойкого покрытия
- ⦿ Создание финишного износостойчивого покрытия

Объем и расход:



0,125 л

=

5,6 м²



0,5 л

=

22,5 м²

расход указан при нанесении в один слой

Количество слоев:

Для неокрашенной древесины	1
Для обновления	как правило, достаточно 1 слоя на очищенную от грязи поверхность (без предварительной шлифовки)






DECKEN

Liquid Wax

Термостойкий жидкий воск на основе тунгового масла и натуральных восков карнауба и канделилла

Рекомендован для парных, бань и саун

Цвета

Бесцветное		Белое	
Коньяк		Графит	
Венге			



Возможные работы:

- Защита деревянных элементов и поверхностей в парных, саунах и банях с целью создания водоотталкивающего жаростойкого покрытия
- Создание финишного износостойчивого покрытия
- Цветная прозрачная тонировка



Для внутренних работ

- Жаростойкий (до +120 °C)
- Удобно наносится
- Обладает водоотталкивающим эффектом
- Придает мощный грязеотталкивающий эффект
- Создает дышащую износостойкую поверхность
- На основе натуральных восков карнауба и канделилла
- Снижает вероятность разбухания и усушки древесины
- Тунговое масло глубоко пропитывает древесину

Объем и расход:



0,125 л
= 1,7 м²



0,75 л
= 10 м²

расход указан при нанесении в два слоя

Количество слоев:

Для неокрашенной древесины	2
Для обновления	как правило, достаточно 1 слоя на очищенную от грязи поверхность (без предварительной шлифовки)

Общие рекомендации:

- Оптимальный инструмент для нанесения масла – плоские кисти с синтетическим густым жестким ворсом. Ширина кисти подбирается в зависимости от площади обрабатываемой поверхности. Длина ворса стандартных кистей бывает излишней для удобного нанесения масла. В таком случае целесообразно обрезать ворс кисти (оптимальная длина ворса – 4–5 см).

Также масло можно наносить специализированными инструментами – специализированными диспенсерами для масла. Кроме того, возможно использование механизированного нанесения и распределения по поверхности масла с использованием ПАДов (ПАД крепится к шлифовальной машинке; диаметр ПАДа подбирается под диаметр подошвы).

В некоторых случаях (при обработке поверхностей со сложным рельефом) удобно наносить масло ветошью.

В ассортименте DECKEN есть специальные кисти с синтетическим ворсом, предназначенные для нанесения всех видов масел.



25 mm 50 mm 70 mm 100 mm

- Перед нанесением масла поверхность древесины должна быть очищена от грязи и пыли. Помимо очевидных загрязнений, которые должны быть удалены ветошью или щеткой, часто при шлифовке на поверхности дерева остается мелкая древесная пыль. Нанесение масла на загрязненную или запыленную поверхность может привести к появлению пятен и непрокрашенных областей.

Если древесина уже окрашена, перед нанесением масла она должна быть очищена от предыдущего лакокрасочного покрытия.

- Температура основания и масла должна быть не ниже +10°C. Не рекомендуется нанесение масла на фасады при температуре выше +35°C, потому что в таком случае обработанная маслом поверхность начнет быстро полимеризоваться, масло не сможет проникнуть глубоко в древесину.

- Влажность древесины должна быть не более 20 %, чтобы масло могло «сцепиться».

- Использование грунтов **DECKEN** сокращает расход масла на треть и улучшает внешний вид обработанной поверхности (выравнивает цвет декоративного покрытия).

- При обработке твердых пород древесины важно учитывать, что использование грунта рекомендуется только на древесине с небольшой и средней плотностью (до 680 кг/м³), на древесине с высокой плотностью (от 690 кг/м³), в число которых уже входит бук, дуб, ясень, карагач и т.д., нанесение грунта приведет к сильной потере насыщенности цвета. На древесине с высокой плотностью не рекомендуется использование цветных укрывистых масел **DECKEN ColorFasad Oil** и **DECKEN ColorInside Oil** ввиду низкой впитывающей способности дерева.

- При обработке поверхностей полупрозрачными маслами предпочтительно выбирать оттенок, соответствующий цвету древесины или на тон темнее. Бесцветное масло усиливает естественный цвет древесины (эффект «влажной древесины»).

- Тон покрытия напрямую зависит от породы, сорта и качества древесины. Необходимо делать пробные выкрасы.

- Масла **DECKEN** полностью готовы к применению – их не нужно разбавлять.

- При использовании нескольких банок с различными датами выпуска смешать их вместе в большой емкости.

- По возможности до начала монтажа нанесите один слой масла со всех сторон изделия.

- Перед нанесением масло необходимо тщательно перемешать. Простое встряхивание банки не даст требуемого результата. Перемешивать целесообразнее чистым металлическим или деревянным инструментом. При перемешивании инструмент должен касаться дна. Важно убедиться, что пигмент в банке распределился по всему объему. Не допускается перемешивание кистью, которой в последствие будет производиться окрашивание.

- Масло наносят очень тонким слоем, втирая в дерево. При правильном нанесении уже через 1–2 минуты на поверхности не останется глянца.

- В течение 30 минут после нанесения излишки масла стираются ветошью.

- Перед нанесением второго слоя окрашенную поверхность необходимо подшлифовать – убрать приподнятый ворс древесины. Для межслойной подшлифовки применяют шлифовальные губки с зернистостью P180 или ветошь. Степень нажима при подшлифовке зависит от выбора способа, а также от плотности и твердости древесины.

- Для достижения лучшего декоративного эффекта перед нанесением второго слоя окрашенную поверхность рекомендуется подшлифовать – убрать приподнятый ворс древесины.

- Работы по обновлению цветных поверхностей целесообразнее проводить маслом того же цвета. Также можно использовать масла более темных и насыщенных оттенков. При выборе цвета следует учитывать, что масло более светлого оттенка не перекроет цвет предыдущего покрытия.

Для обновления покрытия, как правило, достаточно одного слоя масла. Масло при обновлении наносится в соответствии с ранее описанными рекомендациями.



БЕЗОПАСНОСТЬ, КРАСОТА И ЗАЩИТА ДЕРЕВА

www.decken-oil.ru



VKONTAKTE



☎ 8-800-23-404-52